



# 2022-2023



DISTRITO ESCOLAR INDEPENDIENTE DE CROWLEY

## Informe de Calidad / Escuela Primaria June W. Davis

### Sistema Integral de Rendición de Cuentas

Estadísticas Importantes para la Comunidad

#### CALIFICACIÓN DE CALIDAD ESCOLAR ASIGNADA POR EL DISTRITO **TBD**

2022-2023

### ACADÉMICOS

MATEMÁTICAS de 3er GRADO

Cerca del nivel Cumple con el nivel Domina el nivel

64% 32% 9%

LECTURA de 5to Grado (Meta del Distrito) ★

Cerca del nivel Cumple con el nivel Domina el nivel

79% 66% 43%

TEA Clasificación: TBD

Línea de base Año 2023

Estudiantes

### MATRÍCULADOS

TOTAL 535



#### Información de MAESTROS **5**

Proporción Maestro a Estudiante



1:22

Maestro Estudiantes

Antigüedad de Maestros

13

0-5 años

27

más de 5 años

40 MAESTROS EN EL CAMPUS

#### APOYO PARA ESTUDIANTES **5**

APOYO EN EL APRENDIZAJE SOCIAL EMOCIONAL

|                              |   |
|------------------------------|---|
| Consejeros                   | ✓ |
| Especialistas SEL            | ✓ |
| Intervencionistas            | ✓ |
| PROGRAMAS DESPUES DE ESCUELA |   |
| 21st Century (ACE)           |   |
| Clayton Youth Enrichment     | ✓ |
| Tutorías                     | ✓ |

#### de Asistencia PORCENTAJE **4**

92.48%

92.31

2021-2022

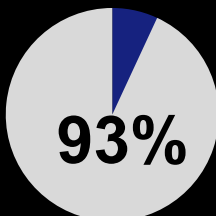
2022-2023

### AMBIENTE ESCOLAR

#### Comportamiento Positivo de los estudiantes **4**


★ (Meta del Distrito)

% de estudiantes sin suspensiones



#### DISCIPLINA de Estudiantes

Incidentes de Disciplina



En Suspensión Escolar Suspensión fuera de la escuela

#### Oportunidades de participación Padres y Estudiantes

##### PARTICIPACIÓN DE LOS PADRES **2**

- PTA

##### CLUBES DE ESTUDIANTES **3**

- UIL
- Panther Diamonds Girls Club
- Men of Distinction Boys Club



#### COMUNICACIÓN DE LA ESCUELA



SOCIAL MEDIA



TEXTOS/LLAMADAS



SKYWARD GRADOS



FOLLETO ELECTRÓNICO



# 2022-2023

## DISTRITO ESCOLAR INDEPENDIENTE DE CROWLEY



# Informe de Calidad / Escuela Primaria Dallas Park

## Sistema Integral de Rendición de Cuentas



### LA JUNTA DIRECTIVA DE CISD

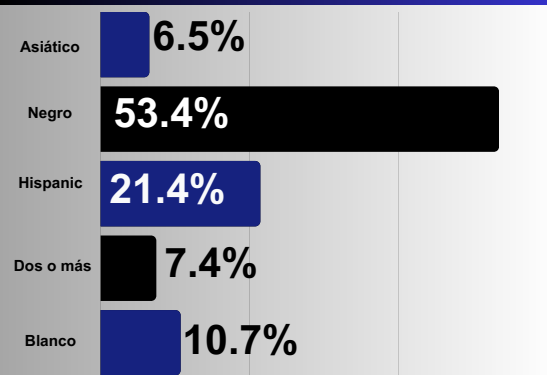
Nuestra aspiración en Crowley ISD es garantizar que todos los estudiantes tengan acceso a una GRAN ESCUELA y reciban excelentes experiencias educativas para que alcancen su máximo potencial. Cuando nuestros estudiantes se gradúen de Crowley ISD, se irán con algo más que un diploma. Se irán con opciones y oportunidades. Diseñamos este Informe de calidad escolar (SQR, por su siglas en inglés) para resaltar estadísticas importantes y compartir con nuestra comunidad las áreas de progreso, las áreas de oportunidad y la calidad integral de cada escuela en Crowley ISD. Este SQR es nuestro esfuerzo por aumentar la transparencia al sintetizar las estadísticas cuantitativas con las voces cualitativas de los padres para proporcionar una evaluación completa de la calidad escolar.

“Estamos muy agradecidos por los maestros dedicados y atentos de la Escuela Primaria Dallas Park. Hacen todo lo posible para garantizar que nuestros niños reciban una educación de calidad y siempre están disponibles para abordar cualquier inquietud o pregunta. Nuestros niños realmente disfrutaron de sus maestros.”  
**Keisha, June W. Davis Madre**

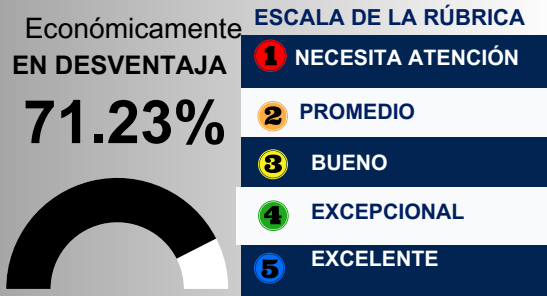
“¡Realmente apreciamos a la administración de Dallas Park Elementary! Crean un ambiente cálido y acogedor tanto para los estudiantes como para los padres. Su política de puertas abiertas y su voluntad de escuchar y colaborar hacen que los padres se sientan como miembros valiosos de la comunidad escolar.”  
**Danielle, June W. Davis Madre**

“El ambiente en la escuela primaria Dallas Park es increíblemente positivo y enriquecedor. Cada vez que visito el campus, puedo sentir el sentido de familia y unidad entre los estudiantes y el personal. Es un lugar donde los niños aprenden y se sienten seguros, motivados y emocionados de ir a la escuela todos los días.”  
**Dwight, June W. Davis Padre**

### DEMOGRAFÍA DE LA ESCUELA



Visite <http://crowleyisdtx.org> para obtener más detalles sobre nuestra rúbrica.





# CALIFICACIÓN BASADA EN DATOS 2022-2023

DISTRITO ESCOLAR INDEPENDIENTE DE CROWLEY

## Informe de calidad de Crowley ISD

### Sistema Integral de Rendición de Cuentas

#### Estadísticas Importantes para la Comunidad

#### ESCALA DE LA RÚBRICA

- 1** NECESITA ATENCIÓN
- 2** PROMEDIO
- 3** BUENO
- 4** EXCEPCIONAL
- 5** EXCELENTE

#### CALIFICACIÓN DE CALIDAD ESCOLAR ASIGNADA POR EL DISTRITO

- 1** F
- 2** D
- 3** C
- 4** B
- 5** A

#### BALANCE DEL FONDO DE FINANZAS

- 1** MENOR A 9%
- 2** 10-14%
- 3** 14-17%
- 4** 18-19%
- 5** 20%

#### Información de Maestros

*Número total de maestros de 5 años o más dividido por el número total de maestros para obtener el porcentaje*

- 1** 10-19%
- 2** 20-38%
- 3** 39-48%
- 4** 59-49%
- 5** 60% o más

#### PROMEDIO DE GRADUACIÓN

- 1** 89% o menos
- 2** 89-90%
- 3** 90-92%
- 4** 93-94%
- 5** 95% o más

#### Preparación Universitaria, Profesional y Militar (CCMR)

- 1** 60-70%
- 2** 71-80%
- 3** 81-90%
- 4** 91-94%
- 5** 95% o más

#### Comportamiento Positivo de los estudiantes

##### PRIMARIA

- 1** 85 o menos
- 2** 86-89
- 3** 90-91
- 4** 92-94
- 5** 95 o más

##### SECUNDARIA

- 1** 69%
- 2** 70-73%
- 3** 74-84%
- 4** 85-91%
- 5** 92% o más

#### Oportunidades de participación

Participación de los padres

- 1** 0      **5** 2 o más
- 2** 1

#### APOYOS PARA ESTUDIANTES

##### PRIMARIA

- 1** 1 de 6
- 2** 2 de 6
- 3** 3 de 6
- 4** 4 de 6
- 5** 5 de 6

##### SECUNDARIA

- 1** 2 o menos
- 3** 3 de 6
- 5** 4 de 5

#### Oportunidades de participación

Clubes de Estudiantes

- 1** 0      **5** 5 o más
- 2** 1      **3** 3-4

#### PORCENTAJE DE ASISTENCIA

##### PRIMARIA

- 1** 85% o menos
- 2** 86-89%
- 3** 90-92%
- 4** 93-94%
- 5** 95% o más

##### SECUNDARIA

- 1** 69%
- 2** 70-73%
- 3** 74-84%
- 4** 85-91%
- 5** 92% o menos

CONSULTAR A SECUNDARIA CALIFICACIONES PARA EL DISTRITO

Visite <http://crowleyisdtx.org> para obtener más detalles sobre nuestra rúbrica.

AMBIENTE ESCOLAR

