



2022-2023



DISTRITO ESCOLAR INDEPENDIENTE DE CROWLEY

Informe de Calidad / Escuela Primaria June W. Davis Sistema Integral de Rendición de Cuentas

Estadísticas Importantes para la Comunidad

CALIFICACIÓN DE CALIDAD ESCOLAR **TBD**
ASIGNADA POR EL DISTRITO

2022-2023

ACADÉMICOS

MATEMÁTICAS de 3er GRADO

Cerca del nivel Cumple con el nivel Domina el nivel

77% 42% 12%

LECTURA de 5to Grado (Meta del Distrito) ★

Cerca del nivel Cumple con el nivel Domina el nivel

89% 63% 24%

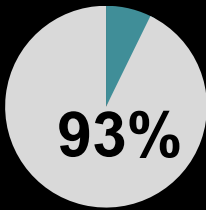
TEA Clasificación: TBD
Línea de base Año 2023

AMBIENTE ESCOLAR

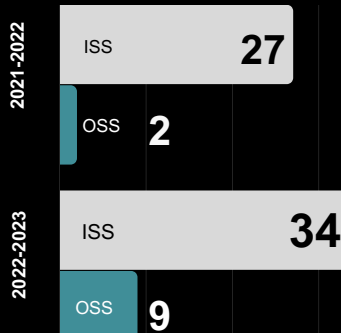
Comportamiento **4**
Positivo de los estudiantes

★ (Meta del Distrito)

% de estudiantes sin suspensiones



DISCIPLINA
de Estudiantes
Incidentes de Disciplina



En Suspensión Escolar Suspensión fuera de la escuela

Estudiantes MATRÍCULADOS



Información de MAESTROS **5**

Proporción Maestro a Estudiante



1:22
Maestro Estudiantes

Antigüedad de Maestros




41 MAESTROS EN EL CAMPUS

APOYO PARA ESTUDIANTES **5**

APOYO EN EL APRENDIZAJE SOCIAL EMOCIONAL

Consejeros	✓
Especialistas SEL	✓
Intervencionistas	✓
PROGRAMAS DESPUES DE ESCUELA	
21st Century (ACE)	
Clayton Youth Enrichment	✓
Tutorías	✓

de Asistencia **3** PORCENTAJE



Oportunidades de participación Padres y Estudiantes

PARTICIPACIÓN DE LOS PADRES **5**

• PTA • All Pro Dad • M.I.S.S.

CLUBES DE ESTUDIANTES **5**

• Lego League • Boys in STEM • HOUSE
• STEM • Girls in STEM
• MOC 4 • Girls Mentor

COMUNICACIÓN DE LA ESCUELA





2022-2023



DISTRITO ESCOLAR INDEPENDIENTE DE CROWLEY

Informe de Calidad / Escuela Primaria June W. Davis *Sistema Integral de Rendición de Cuentas*



LA JUNTA DIRECTIVA DE CISD

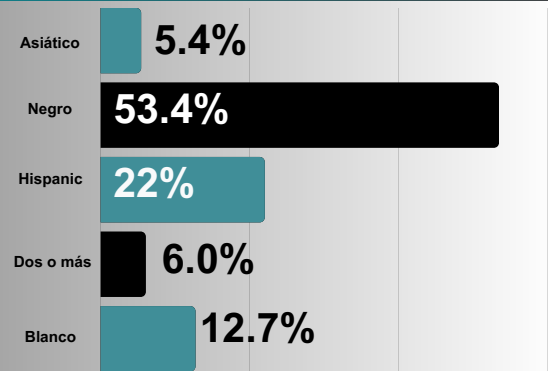
Nuestra aspiración en Crowley ISD es garantizar que todos los estudiantes tengan acceso a una GRAN ESCUELA y reciban excelentes experiencias educativas para que alcancen su máximo potencial. Cuando nuestros estudiantes se gradúen de Crowley ISD, se irán con algo más que un diploma. Se irán con opciones y oportunidades. Diseñamos este Informe de calidad escolar (SQR, por su siglas en inglés) para resaltar estadísticas importantes y compartir con nuestra comunidad las áreas de progreso, las áreas de oportunidad y la calidad integral de cada escuela en Crowley ISD. Este SQR es nuestro esfuerzo por aumentar la transparencia al sintetizar las estadísticas cuantitativas con las voces cualitativas de los padres para proporcionar una evaluación completa de la calidad escolar.

“ Me encanta la escuela primaria June W. Davis porque proporciona un ambiente de aprendizaje excepcional para mi hijo. Los maestros y el personal dedicados crean una atmósfera enriquecedora e inclusiva donde cada estudiante es valorado y apoyado. La escuela fomenta el amor por el aprendizaje, fomenta la creatividad y promueve habilidades de pensamiento crítico. El fuerte sentido de comunidad dentro de la Primaria June W. Davis es evidente a través de la participación de los padres y las numerosas oportunidades para la participación familiar. La Primaria June W Davis realmente prepara a mi hijo para un futuro brillante, y estoy orgulloso de serlo. parte de esta maravillosa escuela
Dennis, June W. Davis Padre ”

“ ¡Me encanta la primaria June Davis! El Dr. Anthony es muy accesible y predica con el ejemplo. Los maestros de nuestro hijo han estado disponibles y dispuestos a colaborar con nosotros cada año.
Monika, June W. Davis Madre ”

“ La Primaria June Davis se preocupa por el bienestar general de cada estudiante.
Erica, June W. Davis Madre ”

DEMOGRAFÍA DE LA ESCUELA



Visite <http://crowleyisdtx.org> para obtener más detalles sobre nuestra rúbrica.





CALIFICACIÓN BASADA EN DATOS 2022-2023

DISTRITO ESCOLAR INDEPENDIENTE DE CROWLEY

Informe de calidad de Crowley ISD

Sistema Integral de Rendición de Cuentas

Estadísticas Importantes para la Comunidad

ESCALA DE LA RÚBRICA

- 1** NECESITA ATENCIÓN
- 2** PROMEDIO
- 3** BUENO
- 4** EXCEPCIONAL
- 5** EXCELENTE

CALIFICACIÓN DE CALIDAD ESCOLAR ASIGNADA POR EL DISTRITO

- 1** F
- 2** D
- 3** C
- 4** B
- 5** A

BALANCE DEL FONDO DE FINANZAS

- 1** MENOR A 9%
- 2** 10-14%
- 3** 14-17%
- 4** 18-19%
- 5** 20%

Información de Maestros

Número total de maestros de 5 años o más dividido por el número total de maestros para obtener el porcentaje

- 1** 10-19%
- 2** 20-38%
- 3** 39-48%
- 4** 59-49%
- 5** 60% o más

PROMEDIO DE GRADUACIÓN

- 1** 89% o menos
- 2** 89-90%
- 3** 90-92%
- 4** 93-94%
- 5** 95% o más

Preparación Universitaria, Profesional y Militar (CCMR)

- 1** 60-70%
- 2** 71-80%
- 3** 81-90%
- 4** 91-94%
- 5** 95% o más

Comportamiento Positivo de los estudiantes

PRIMARIA

- 1** 85 o menos
- 2** 86-89
- 3** 90-91
- 4** 92-94
- 5** 95 o más

SECUNDARIA

- 1** 69%
- 2** 70-73%
- 3** 74-84%
- 4** 85-91%
- 5** 92% o más

Oportunidades de participación

Participación de los padres

- 1** 0 **5** 2 o más
- 2** 1

APOYOS PARA ESTUDIANTES

PRIMARIA

- 1** 1 de 6
- 2** 2 de 6
- 3** 3 de 6
- 4** 4 de 6
- 5** 5 de 6

SECUNDARIA

- 1** 2 o menos
- 3** 3 de 6
- 5** 4 de 5

Oportunidades de participación

Clubes de Estudiantes

- 1** 0 **5** 5 o más
- 2** 1 **3** 3-4

PORCENTAJE DE ASISTENCIA

PRIMARIA

- 1** 85% o menos
- 2** 86-89%
- 3** 90-92%
- 4** 93-94%
- 5** 95% o más

SECUNDARIA

- 1** 69%
- 2** 70-73%
- 3** 74-84%
- 4** 85-91%
- 5** 92% o menos

CONSULTAR A SECUNDARIA CALIFICACIONES PARA EL DISTRITO

Visite <http://crowleyisdtx.org> para obtener más detalles sobre nuestra rúbrica.

AMBIENTE ESCOLAR

