



2022-2023



DISTRITO ESCOLAR INDEPENDIENTE DE CROWLEY

Informe de Calidad / Escuela Primaria Bess Race Sistema Integral de Rendición de Cuentas

Estadísticas Importantes para la Comunidad

CALIFICACIÓN DE CALIDAD ESCOLAR ASIGNADA POR EL DISTRITO

2022-2023

ACADÉMICOS

MATEMÁTICAS de 3er GRADO

Cerca del nivel Cumple con el nivel Domina el nivel

75% **37%** **13%**

LECTURA de 5to Grado (Meta del Distrito) ★

Cerca del nivel Cumple con el nivel Domina el nivel

72% **41%** **16%**

TEA Clasificación: TBD
Línea de base Año 2023

Estudiantes MATRÍCULADOS

TOTAL
665



Información de MAESTROS **4**

Proporción Maestro a Estudiante



1:22

Maestro Estudiantes

Antigüedad de Maestros

22

0-5 años

27

más de 5 años

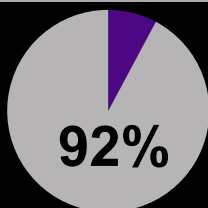
49 MAESTROS EN EL CAMPUS

AMBIENTE ESCOLAR

Comportamiento **4** Positivo de los estudiantes

★(Meta del Distrito)

% de estudiantes sin suspensiones



DISCIPLINA de Estudiantes

Incidentes de Disciplina

2021-2022

ISS **46**

OSS **23**

2022-2023

ISS **50**

OSS **32**

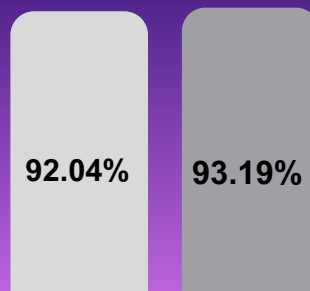
● En Suspensión Escolar ● Suspensión fuera de la escuela

APOYO PARA ESTUDIANTES **5**

APOYO EN EL APRENDIZAJE SOCIAL EMOCIONAL

Consejeros	✓
Especialistas SEL	✓
Intervencionistas	✓
PROGRAMAS DESPUES DE ESCUELA	
21st Century (ACE)	
Clayton Youth Enrichment	✓
Tutorías	✓

de Asistencia PORCENTAJE **4**



2021-2022

2022-2023

Oportunidades de participación Padres y Estudiantes

PARTICIPACIÓN DE LOS PADRES **5**

- PTA
- All Pro Dad

CLUBES DE ESTUDIANTES **5**

- Running Eagles
- Safety Patrol
- Boys to Men
- Ladies of Distinction
- Crochet Club
- Robotics
- Eagle Hoops Basketball
- National Elementary Honor Society
- Girls in STEM
- Young Men in STEM
- Book Club



COMUNICACIÓN DE LA ESCUELA



SOCIAL MEDIA



TEXTOS/LLAMADAS



FOLLETO ELECTRÓNICO



2022-2023



DISTRITO ESCOLAR INDEPENDIENTE DE CROWLEY

Informe de Calidad / Escuela Primaria Bess Race *Sistema Integral de Rendición de Cuentas*



LA JUNTA DIRECTIVA DE CISD

Nuestra aspiración en Crowley ISD es garantizar que todos los estudiantes tengan acceso a una GRAN ESCUELA y reciban excelentes experiencias educativas para que alcancen su máximo potencial. Cuando nuestros estudiantes se gradúen de Crowley ISD, se irán con algo más que un diploma. Se irán con opciones y oportunidades. Diseñamos este Informe de calidad escolar (SQR, por su siglas en inglés) para resaltar estadísticas importantes y compartir con nuestra comunidad las áreas de progreso, las áreas de oportunidad y la calidad integral de cada escuela en Crowley ISD. Este SQR es nuestro esfuerzo por aumentar la transparencia al sintetizar las estadísticas cuantitativas con las voces cualitativas de los padres para proporcionar una evaluación completa de la calidad escolar.

“ Bess Race es más que una simple escuela. ¡Es una comunidad en la que todos participan! ¡Un equipo, un pueblo, un sistema de apoyo!

Olivia, Parkway Madre ”

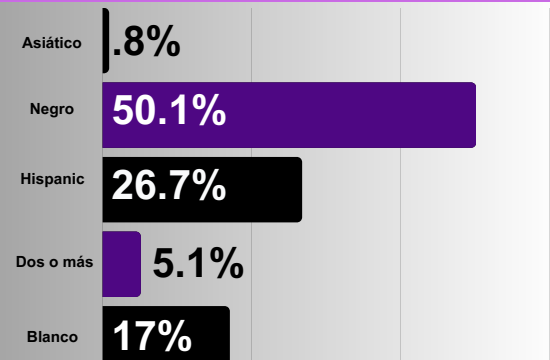
“ ¡La mejor escuela con el personal más cariñoso!

Miriam, Parkway Madre ”

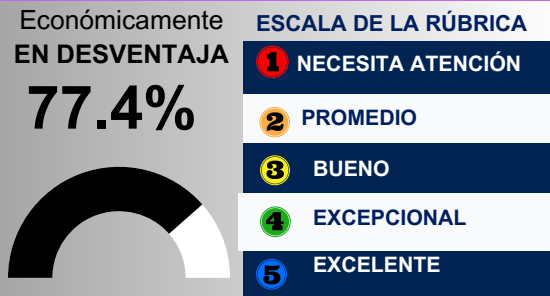
“ El morado me recuerda a Bess Race, ¡la mejor escuela de todos los tiempos!

Maite, Parkway Madre ”

DEMOGRAFÍA DE LA ESCUELA



Visite <http://crowleyisdtx.org> para obtener más detalles sobre nuestra rúbrica.





CALIFICACIÓN BASADA EN DATOS 2022-2023

DISTRITO ESCOLAR INDEPENDIENTE DE CROWLEY

Informe de calidad de Crowley ISD

Sistema Integral de Rendición de Cuentas

Estadísticas Importantes para la Comunidad

ESCALA DE LA RÚBRICA

- 1** NECESITA ATENCIÓN
- 2** PROMEDIO
- 3** BUENO
- 4** EXCEPCIONAL
- 5** EXCELENTE

CALIFICACIÓN DE CALIDAD ESCOLAR ASIGNADA POR EL DISTRITO

- 1** F
- 2** D
- 3** C
- 4** B
- 5** A

BALANCE DEL FONDO DE FINANZAS

- 1** MENOR A 9%
- 2** 10-14%
- 3** 14-17%
- 4** 18-19%
- 5** 20%

Información de Maestros

Número total de maestros de 5 años o más dividido por el número total de maestros para obtener el porcentaje

- 1** 10-19%
- 2** 20-38%
- 3** 39-48%
- 4** 59-49%
- 5** 60% o más

PROMEDIO DE GRADUACIÓN

- 1** 89% o menos
- 2** 89-90%
- 3** 90-92%
- 4** 93-94%
- 5** 95% o más

Preparación Universitaria, Profesional y Militar (CCMR)

- 1** 60-70%
- 2** 71-80%
- 3** 81-90%
- 4** 91-94%
- 5** 95% o más

Comportamiento Positivo de los estudiantes

PRIMARIA

- 1** 85 o menos
- 2** 86-89
- 3** 90-91
- 4** 92-94
- 5** 95 o más

SECUNDARIA

- 1** 69%
- 2** 70-73%
- 3** 74-84%
- 4** 85-91%
- 5** 92% o más

Oportunidades de participación

Participación de los padres

- 1** 0 **5** 2 o más
- 2** 1

APOYOS PARA ESTUDIANTES

PRIMARIA

- 1** 1 de 6
- 2** 2 de 6
- 3** 3 de 6
- 4** 4 de 6
- 5** 5 de 6

SECUNDARIA

- 1** 2 o menos
- 3** 3 de 6
- 5** 4 de 5

Oportunidades de participación

Clubes de Estudiantes

- 1** 0 **5** 5 o más
- 2** 1 **3** 3-4

PORCENTAJE DE ASISTENCIA

PRIMARIA

- 1** 85% o menos
- 2** 86-89%
- 3** 90-92%
- 4** 93-94%
- 5** 95% o más

SECUNDARIA

- 1** 69%
- 2** 70-73%
- 3** 74-84%
- 4** 85-91%
- 5** 92% o menos

CONSULTAR A SECUNDARIA CALIFICACIONES PARA EL DISTRITO

Visite <http://crowleyisdtx.org> para obtener más detalles sobre nuestra rúbrica.

AMBIENTE ESCOLAR

