



2022-2023



DISTRITO ESCOLAR INDEPENDIENTE DE CROWLEY

Informe de Calidad / Escuela Secundaria Crowley Sistema Integral de Rendición de Cuentas

Estadísticas Importantes para la Comunidad

CALIFICACIÓN DE CALIDAD ESCOLAR ASIGNADA POR EL DISTRITO

2022-2023 ACADÉMICOS

ALGEBRA I (Meta del Distrito) ★

| Cerca del Nivel | Cumple con el Nivel | Domina el Nivel |
|-----------------|---------------------|-----------------|
| 66% | 23% | 7% |

ENGLISH I

| Cerca del Nivel | Cumple con el Nivel | Domina el Nivel |
|-----------------|---------------------|-----------------|
| 66% | 48% | 8% |

ENGLISH II

| Cerca del Nivel | Cumple con el Nivel | Domina el Nivel |
|-----------------|---------------------|-----------------|
| 69% | 45% | 4% |

US HISTORY

| Cerca del Nivel | Cumple con el Nivel | Domina el Nivel |
|-----------------|---------------------|-----------------|
| 92% | 64% | 31% |

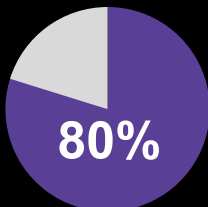
TEA Clasificación: TBD
Línea de base Año 2023

Comportamiento Positivo de los estudiantes

3

(Meta del Distrito)

% de estudiantes sin suspensiones



DISCIPLINA de Estudiantes

Incidentes de Disciplina

| Año | ISS | OSS |
|-----------|-----|-----|
| 2021-2022 | 378 | 315 |
| 2022-2023 | 428 | 527 |

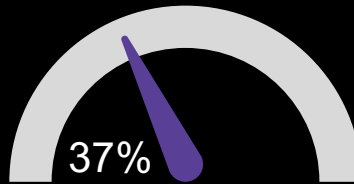
● En Suspensión Escolar ● Suspensión fuera de la escuela

Estudiantes MATRÍCULADOS



● AP Enrollment ● Dual Credit Enrollment ● On Ramps Enrollment

Avanzado ACADÉMICOS



% de estudiantes matriculados en cursos avanzados

CAREER & TECHNOLOGY

82% Matriculados



% de estudiantes matriculados en cursos CTE

PROMEDIO DE GRADUACIÓN

4

92.8%

2021-2022



College, Career, & Military Readiness (CCMR)

4

92%

2021-2022

Información de MAESTROS

5


Proporción Maestro a Estudiante



1:28

Maestro Estudiantes

Antigüedad de Maestros



187 MAESTROS EN EL CAMPUS

PREPARACIÓN

Para la Universidad

% de estudiantes se gradúan con créditos universitarios

16%

% becas obtenidas

\$9.7 Million

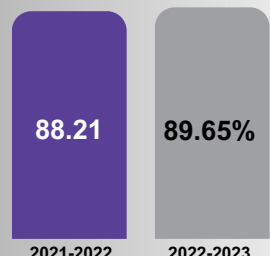
% aceptado en la universidad

90.80%

PORCENTAJE

DE ASISTENCIA

4



AMBIENTE ESCOLAR





2022-2023



DISTRITO ESCOLAR INDEPENDIENTE DE CROWLEY

Informe de Calidad / Escuela Secundaria Crowley Sistema Integral de Rendición de Cuentas



LA JUNTA DIRECTIVA DE CISD

Nuestra aspiración en Crowley ISD es garantizar que todos los estudiantes tengan acceso a una GRAN ESCUELA y reciban excelentes experiencias educativas para que alcancen su máximo potencial. Cuando nuestros estudiantes se gradúen de Crowley ISD, se irán con algo más que un diploma. Se irán con opciones y oportunidades. Diseñamos este Informe de calidad escolar (SQR, por su siglas en inglés) para resaltar estadísticas importantes y compartir con nuestra comunidad las áreas de progreso, las áreas de oportunidad y la calidad integral de cada escuela en Crowley ISD. Este SQR es nuestro esfuerzo por aumentar la transparencia al sintetizar las estadísticas cuantitativas con las voces cualitativas de los padres para proporcionar una evaluación completa de la calidad escolar.

Oportunidades de participación

Participación Estudiantil
Fine Arts **73%**

Participación Estudiantil
Athletics **43%**

COMPROMISO

- del Estudiante
- Flock
- Health & Wellness
- Society of Gentleman
- Student Council
- AVID
- International Thespian

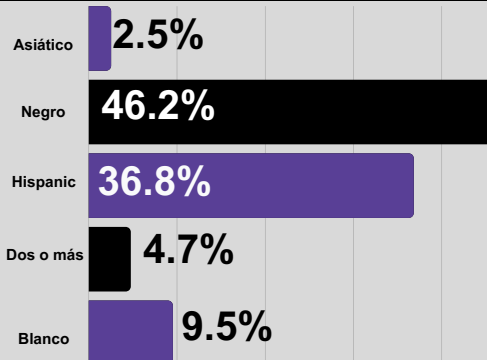
5

COMPROMISO de los Padres

- Football
- Baseball
- Soccer
- Softball
- Basketball
- Cheerleading
- Band
- Talonettes
- Track & Field
- FFA
- Industry Advising Teams

5

DEMOGRAFÍA DE LA ESCUELA



Económicamente EN DESVENTAJA **71.67%**



ESCALA DE LA RÚBRICA

- 1** NECESITA ATENCIÓN
- 2** PROMEDIO
- 3** BUENO
- 4** EXCEPCIONAL
- 5** EXCELENTE

Visite <http://crowleyisdtx.org> para obtener más detalles sobre nuestra rúbrica.

“ Antes de que comenzaran las clases, nos dijeron que se realizarían mejoras de seguridad en todos los campus, y cuando Noah llegó a casa y dijo que los estudiantes tenían que pasar por un detector de metales al ingresar a la escuela, pensé, oh, entonces hicieron lo que dijeron. Eso me hizo feliz.
Mayra, Crowley High Madre ”

“ Aprecio mucho a los maestros de Charles este año. He recibido más comunicación de ellos que nunca en estas primeras seis semanas... me envían correos electrónicos, llamadas e incluso me han enviado el programa de estudios, los requisitos del curso y un contrato para firmar con él. Mi bebé está sacando sobresalientes y está en el equipo de fútbol. Estoy muy orgullosa de él.
Moranda, Crowley High Madre ”



SOCIAL MEDIA



TEXTOS/LLAMADAS



SKYWARD GRADOS



FOLLETO ELECTRÓNICO



CALIFICACIÓN BASADA EN DATOS 2022-2023

DISTRITO ESCOLAR INDEPENDIENTE DE CROWLEY

Informe de calidad de Crowley ISD

Sistema Integral de Rendición de Cuentas

Estadísticas Importantes para la Comunidad

ESCALA DE LA RÚBRICA

- 1** NECESITA ATENCIÓN
- 2** PROMEDIO
- 3** BUENO
- 4** EXCEPCIONAL
- 5** EXCELENTE

CALIFICACIÓN DE CALIDAD ESCOLAR ASIGNADA POR EL DISTRITO

- 1** F
- 2** D
- 3** C
- 4** B
- 5** A

BALANCE DEL FONDO DE FINANZAS

- 1** MENOR A 9%
- 2** 10-14%
- 3** 14-17%
- 4** 18-19%
- 5** 20%

Información de Maestros

Número total de maestros de 5 años o más dividido por el número total de maestros para obtener el porcentaje

- 1** 10-19%
- 2** 20-38%
- 3** 39-48%
- 4** 59-49%
- 5** 60% o más

PROMEDIO DE GRADUACIÓN

- 1** 89% o menos
- 2** 89-90%
- 3** 90-92%
- 4** 93-94%
- 5** 95% o más

Preparación Universitaria, Profesional y Militar (CCMR)

- 1** 60-70%
- 2** 71-80%
- 3** 81-90%
- 4** 91-94%
- 5** 95% o más

Comportamiento Positivo de los estudiantes

PRIMARIA

- 1** 85 o menos
- 2** 86-89
- 3** 90-91
- 4** 92-94
- 5** 95 o más

SECUNDARIA

- 1** 69%
- 2** 70-73%
- 3** 74-84%
- 4** 85-91%
- 5** 92% o más

Oportunidades de participación

Participación de los padres

- 1** 0 **5** 2 o más
- 2** 1

APOYOS PARA ESTUDIANTES

PRIMARIA

- 1** 1 de 6
- 2** 2 de 6
- 3** 3 de 6
- 4** 4 de 6
- 5** 5 de 6

SECUNDARIA

- 1** 2 o menos
- 3** 3 de 6
- 5** 4 de 5

Oportunidades de participación

Clubes de Estudiantes

- 1** 0 **5** 5 o más
- 2** 1 **3** 3-4

PORCENTAJE DE ASISTENCIA

PRIMARIA

- 1** 85% o menos
- 2** 86-89%
- 3** 90-92%
- 4** 93-94%
- 5** 95% o más

SECUNDARIA

- 1** 69%
- 2** 70-73%
- 3** 74-84%
- 4** 85-91%
- 5** 92% o menos

CONSULTAR A SECUNDARIA CALIFICACIONES PARA EL DISTRITO

Visite <http://crowleyisdtx.org> para obtener más detalles sobre nuestra rúbrica.

AMBIENTE ESCOLAR

