



2022-2023

DISTRITO ESCOLAR INDEPENDIENTE DE CROWLEY Informe de Calidad de Crowley ISD

Sistema Integral de Rendición de Cuentas



LA JUNTA DIRECTIVA DE CISD

Nuestra aspiración en Crowley ISD es garantizar que todos los estudiantes tengan acceso a una GRAN ESCUELA y reciban excelentes experiencias educativas para que alcancen su máximo potencial. Cuando nuestros estudiantes se gradúen de Crowley ISD, se irán con algo más que un diploma. Se irán con opciones y oportunidades. Diseñamos este Informe de calidad escolar (SQR, por su siglas en inglés) para resaltar estadísticas importantes y compartir con nuestra comunidad las áreas de progreso, las áreas de oportunidad y la calidad integral de cada escuela en Crowley ISD. Este SQR es nuestro esfuerzo por aumentar la transparencia al sintetizar las estadísticas cuantitativas con las voces cualitativas de los padres para proporcionar una evaluación completa de la calidad escolar.

Económicamente EN DESVENTAJA

75%



APOYO PARA ESTUDIANTES 5

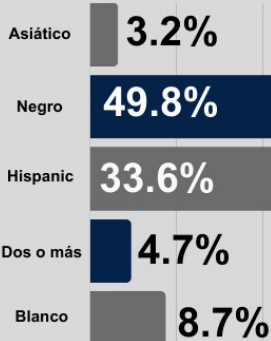
APOYO PARA APRENDIZAJE SOCIOEMOCIONAL

Consejero	✓
Especialistas SEL	✓
Intervencionistas	✓

PROGRAMAS DESPUÉS DE ESCUELA

21st Century	✓
Clayton Youth Enrichment	✓

DEMOGRAFÍA DEL DISTRITO



Visite <http://crowleyisdtx.org> para obtener más detalles sobre nuestra rúbrica.

“ No hay ningún distrito en el norte de Texas del que esté más orgulloso que Crowley ISD. El distrito se ha convertido en un modelo de logros escolares en nuestra área.
- Bob, jubilado
Fort Worth Star-Telegram periodista

“ Me encanta que mi hija esté recibiendo una excelente educación, como la que yo tuve en Crowley ISD, con maestros increíbles y muchas más oportunidades que las que tuve cuando asistí a la escuela aquí. Hay mucho que este distrito escolar tiene para ofrecer a nuestros niños.
-Crystal, CISD Madre & Alumnas

COMUNICACIÓN DEL DISTRITO

SOCIAL MEDIA TEXTOS/LLAMADAS FOLLETO ELECTRÓNICO APP

1 NECESITA ATENCIÓN

2 PROMEDIO

3 BUENO

4 EXCEPCIONAL

5 EXCELENTE

DISTRITO ESCOLAR INDEPENDIENTE DE CROWLEY

Informe de Calidad de Crowley ISD

Sistema Integral de Rendición de Cuentas

Estadísticas Importantes para la Comunidad

CALIFICACIÓN DE CALIDAD ESCOLAR ASIGNADA POR EL DISTRITO

2022-2023 ACADÉMICO TBD

MATEMÁTICAS 3er GRADO (Meta del Distrito) ★
 Cerca del Nivel Cumple con el Nivel Domina el Nivel

67% **35%** **13%**

LECTURA 5to GRADO (Meta del Distrito) ★
 Cerca del Nivel Cumple con el Nivel Domina el Nivel

75% **47%** **20%**

ENGLISH I (Meta del Distrito) ★
 Cerca del Nivel Cumple con el Nivel Domina el Nivel

67% **47%** **8%**

ALGEBRA I (Meta del Distrito) ★
 Cerca del Nivel Cumple con el Nivel Domina el Nivel

67% **28%** **11%**

TEA Clasificación: TBD
 Línea de base Año 2023

Estudiantes MATRÍCULADOS

TOTAL
17,019



Finanzas

BALANCE DE FONDOS

\$37,287,524



A JUNIO 2022

PROMEDIO DE GRADUACIÓN

94.4%

2021-2022



College, Career, & Military Readiness (CCMR)

91%

2021-2022

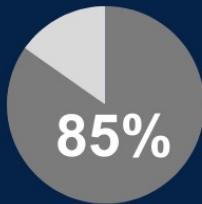


AMBIENTE ESCOLAR

Comportamiento Positivo de los estudiantes

(Meta del Distrito) ★

% de estudiantes sin suspensiones



DISCIPLINA de Estudiantes


Incidentes de Disciplina



● En Suspensión Escolar ● Suspensión fuera de la escuela

Información de MAESTROS

Proporción Maestro a Estudiante



Retención de Maestros

72.24%

Antigüedad de Maestros



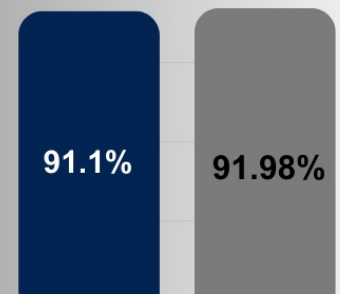
1,254 MAESTROS EN EL CAMPUS

Total BECAS OTORGADAS

\$24 MILLONES



PORCENTAJE DE ASISTENCIA



2021-2022

2022-2023