



2022-2023



DISTRITO ESCOLAR INDEPENDIENTE DE CROWLEY

Informe de Calidad / Escuela Intermedia Crowley

Sistema Integral de Rendición de Cuentas

Estadísticas Importantes para la Comunidad

CALIFICACIÓN DE CALIDAD ESCOLAR
TBD ASIGNADA POR EL DISTRITO

2022-2023

ACADÉMICOS

ALGEBRA I 8º GRADO

Cerca del Nivel Cumple con el Nivel Domina el Nivel

96% 55% 25%

MATEMÁTICAS 8.º GRADO (Meta del Distrito)

Cerca del Nivel Cumple con el Nivel Domina el Nivel

54% 26% 6%

LECTURA 8º GRADO

Cerca del Nivel Cumple con el Nivel Domina el Nivel

69% 41% 17%

TEA Clasificación: TBD
Línea de base Año 2023

Estudiantes
MATRÍCULADOS

TOTAL
1,010

Pre AP Enrollment

430 383

2022-2023 2021-2022

Información de MAESTROS

Proporción Maestro a Estudiante



1:28
Maestro Estudiantes

Antigüedad de Maestros

41

0-5 años

29

+ 5 años

70 MAESTROS EN EL CAMPUS

APOYO PARA ESTUDIANTES

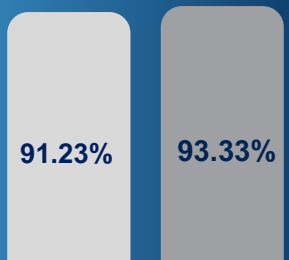
APOYO PARA EL APREDIZAJE SOCIOEMOCIONAL

Consejeros	✓
Especialistas SEL	✓
Intervencionista	✓

PROGRAMAS DESPUES DE ESCUELA

21st Century (ACE)	✓
Tutorías	✓

PORCENTAJE DE ASISTENCIA



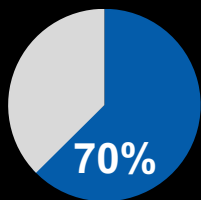
2021-2022 2022-2023

AMBIENTE ESCOLAR

Comportamiento
Positivo de los estudiantes


★ (Meta del Distrito)

% de estudiantes sin suspensiones



DISCIPLINA de Estudiantes

Incidentes de Disciplina



● En Suspensión Escolar ● Suspensión fuera de la escuela

Oportunidades de participación de Padres y Estudiantes

PARTICIPACIÓN DE LOS PADRES

• PTA

CLUBES DE ESTUDIANTES

- Fine Arts
- Leadership
- Junior Cadet Corp
- Intramural Sports
- Junior National Honor Society
- Sports
- Cheer
- UIL
- Student Council

COMUNICACIÓN de la Escuela



SOCIAL MEDIA



TEXTOS/LLAMADAS



SKYWARD GRADOS



FOLLETO ELECTRÓNICO



2022-2023



DISTRITO ESCOLAR INDEPENDIENTE DE CROWLEY

Informe de Calidad / Escuela Intermedia Crowley *Sistema Integral de Rendición de Cuentas*



LA JUNTA DIRECTIVA DE CISD

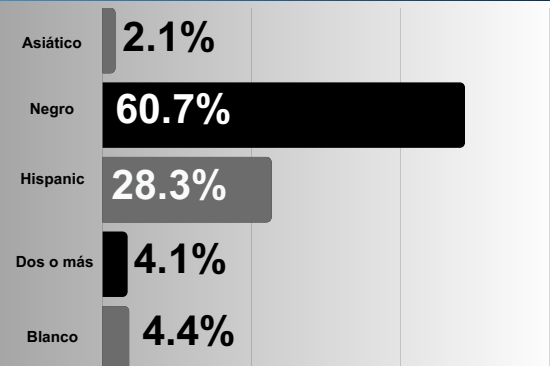
Nuestra aspiración en Crowley ISD es garantizar que todos los estudiantes tengan acceso a una GRAN ESCUELA y reciban excelentes experiencias educativas para que alcancen su máximo potencial. Cuando nuestros estudiantes se gradúen de Crowley ISD, se irán con algo más que un diploma. Se irán con opciones y oportunidades. Diseñamos este Informe de calidad escolar (SQR, por su siglas en inglés) para resaltar estadísticas importantes y compartir con nuestra comunidad las áreas de progreso, las áreas de oportunidad y la calidad integral de cada escuela en Crowley ISD. Este SQR es nuestro esfuerzo por aumentar la transparencia al sintetizar las estadísticas cuantitativas con las voces cualitativas de los padres para proporcionar una evaluación completa de la calidad escolar.

“ Como padre, creo que todos los niños merecen tener un liderazgo, maestros, entrenadores y consejeros compasivos en la escuela. Este año en CMS, mis hijos están prosperando y se sienten inspirados diariamente por los profesionales que se dedican a su futuro.
Jennifer, Crowley Middle School Madre ”

“ Tengo buena comunicación con el personal. Este año se han implementado algunas precauciones de seguridad para los estudiantes que aprecio.
Denise, Crowley Middle School Madre ”



DEMOGRAFÍA DE LA ESCUELA



Visite <http://crowleyisdtx.org> para obtener más detalles sobre nuestra rúbrica.





CALIFICACIÓN BASADA EN DATOS 2022-2023

DISTRITO ESCOLAR INDEPENDIENTE DE CROWLEY

Informe de calidad de Crowley ISD

Sistema Integral de Rendición de Cuentas

Estadísticas Importantes para la Comunidad

ESCALA DE LA RÚBRICA

- 1** NECESITA ATENCIÓN
- 2** PROMEDIO
- 3** BUENO
- 4** EXCEPCIONAL
- 5** EXCELENTE

CALIFICACIÓN DE CALIDAD ESCOLAR ASIGNADA POR EL DISTRITO

- 1** F
- 2** D
- 3** C
- 4** B
- 5** A

BALANCE DEL FONDO DE FINANZAS

- 1** MENOR A 9%
- 2** 10-14%
- 3** 14-17%
- 4** 18-19%
- 5** 20%

Información de Maestros

Número total de maestros de 5 años o más dividido por el número total de maestros para obtener el porcentaje

- 1** 10-19%
- 2** 20-38%
- 3** 39-48%
- 4** 59-49%
- 5** 60% o más

PROMEDIO DE GRADUACIÓN

- 1** 89% o menos
- 2** 89-90%
- 3** 90-92%
- 4** 93-94%
- 5** 95% o más

Preparación Universitaria, Profesional y Militar (CCMR)

- 1** 60-70%
- 2** 71-80%
- 3** 81-90%
- 4** 91-94%
- 5** 95% o más

Comportamiento Positivo de los estudiantes

PRIMARIA

- 1** 85 o menos
- 2** 86-89
- 3** 90-91
- 4** 92-94
- 5** 95 o más

SECUNDARIA

- 1** 69%
- 2** 70-73%
- 3** 74-84%
- 4** 85-91%
- 5** 92% o más

Oportunidades de participación

Participación de los padres

- 1** 0 **5** 2 o más
- 2** 1

APOYOS PARA ESTUDIANTES

PRIMARIA

- 1** 1 de 6
- 2** 2 de 6
- 3** 3 de 6
- 4** 4 de 6
- 5** 5 de 6

SECUNDARIA

- 1** 2 o menos
- 3** 3 de 6
- 5** 4 de 5

Oportunidades de participación

Clubes de Estudiantes

- 1** 0 **5** 5 o más
- 2** 1 **3** 3-4

PORCENTAJE DE ASISTENCIA

PRIMARIA

- 1** 85% o menos
- 2** 86-89%
- 3** 90-92%
- 4** 93-94%
- 5** 95% o más

SECUNDARIA

- 1** 69%
- 2** 70-73%
- 3** 74-84%
- 4** 85-91%
- 5** 92% o menos

CONSULTAR A SECUNDARIA CALIFICACIONES PARA EL DISTRITO

Visite <http://crowleyisdtx.org> para obtener más detalles sobre nuestra rúbrica.

AMBIENTE ESCOLAR

