



# 2022-2023



DISTRITO ESCOLAR INDEPENDIENTE DE CROWLEY

## Informe de Calidad / Escuela Primaria Oakmont Sistema Integral de Rendición de Cuentas

Estadísticas Importantes para la Comunidad

**TBD**  
CALIFICACIÓN DE CALIDAD ESCOLAR  
ASIGNADA POR EL DISTRITO

2022-2023

### ACADÉMICOS MATEMÁTICAS de 3er GRADO

Cerca del nivel Cumple con el nivel Domina el nivel

74% 30% 9%

LECTURA de 5to Grado (Meta del Distrito) ★

Cerca del nivel Cumple con el nivel Domina el nivel

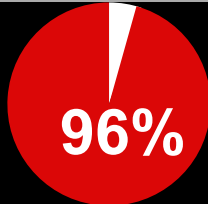
71% 45% 21%

TEA Clasificación: TBD  
Línea de base Año 2023

AMBIENTE ESCOLAR


**Comportamiento Positivo de los estudiantes** 5

★(Meta del Distrito)  
% de estudiantes sin suspensiones



### DISCIPLINA de Estudiantes

Incidentes de Disciplina



● En Suspensión Escolar ● Suspensión fuera de la escuela

### Estudiantes MATRÍCULADOS

TOTAL 505



### Información de MAESTROS 5

Proporción Maestro a Estudiante



1:22

Maestro Estudiantes

Antigüedad de Maestros

12

0-5 años

28

más de 5 años

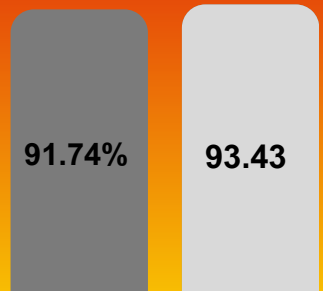
40 MAESTROS EN EL CAMPUS

### APOYO PARA ESTUDIANTES 5

APOYO EN EL APRENDIZAJE SOCIAL EMOCIONAL

Consejeros	✓
Especialistas SEL	✓
Intervencionistas	✓
PROGRAMAS DESPUES DE ESCUELA	
21st Century (ACE)	✓
Clayton Youth Enrichment	
Tutorías	✓

### de Asistencia PORCENTAJE 4



2021-2022

2022-2023

### Oportunidades de participación Padres y Estudiantes

#### PARTICIPACIÓN DE LOS PADRES 5

• Parent Volunteer Committee • All Pro Dads • CPOC

#### CLUBES DE ESTUDIANTES 5

- Coding
- Suits MOC4
- Kindness Crew
- Boys in STEM
- Girls in STEM
- Technology Club

### COMUNICACIÓN DE LA ESCUELA



SOCIAL MEDIA



TEXTOS/LLAMADAS



GRADOS



FOLLETO ELECTRÓNICO



# 2022-2023



DISTRITO ESCOLAR INDEPENDIENTE DE CROWLEY

## Informe de Calidad / Escuela Primaria Oakmont *Sistema Integral de Rendición de Cuentas*



### LA JUNTA DIRECTIVA DE CISD

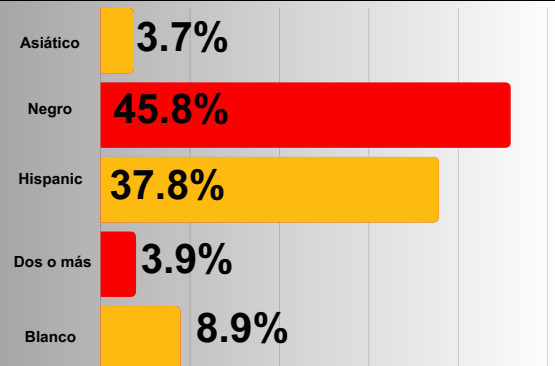
Nuestra aspiración en Crowley ISD es garantizar que todos los estudiantes tengan acceso a una GRAN ESCUELA y reciban excelentes experiencias educativas para que alcancen su máximo potencial. Cuando nuestros estudiantes se gradúen de Crowley ISD, se irán con algo más que un diploma. Se irán con opciones y oportunidades. Diseñamos este Informe de calidad escolar (SQR, por su siglas en inglés) para resaltar estadísticas importantes y compartir con nuestra comunidad las áreas de progreso, las áreas de oportunidad y la calidad integral de cada escuela en Crowley ISD. Este SQR es nuestro esfuerzo por aumentar la transparencia al sintetizar las estadísticas cuantitativas con las voces cualitativas de los padres para proporcionar una evaluación completa de la calidad escolar.

“ Ser voluntario como padre me ha dado una perspectiva más apreciativa de todos los involucrados en esta escuela en su conjunto. Tener una presencia constante en Oakmont me ha dado un propósito más grande. ha ayudado a construir relaciones significativas con maestros/estudiantes/padres. ¡Me siento parte del equipo y soy bienvenido y amado!  
**Heather, Oakmont Madre** ”

“ Agradezco el acceso rápido a la comunicación con los maestros. Llegar a vivir de primera mano el ambiente educativo de mis hijos. Sentir una sensación de comodidad en cualquier situación de emergencia en la que mis hijos estarán a salvo.  
**Tamara, Oakmont Madre** ”

“ ¡Mi experiencia como madre en Oakmont ha sido increíble y emocionante! ¡He podido ver a mi hijo convertirse en un joven inteligente gracias a nuestra experiencia aquí en Oakmont! ¡Los maestros de Oakmont son fantásticos y tan maravillosos como los directores y el personal! ¡Amo a mi familia Oakmont!  
**Ashley, Oakmont Madre** ”

### DEMOGRAFÍA DE LA ESCUELA



Visite <http://crowleyisdtx.org> para obtener más detalles sobre nuestra rúbrica.

Económicamente EN DESVENTAJA

# 84.89%



#### ESCALA DE LA RÚBRICA

- 1 NECESITA ATENCIÓN
- 2 PROMEDIO
- 3 BUENO
- 4 EXCEPCIONAL
- 5 EXCELENTE



# CALIFICACIÓN BASADA EN DATOS 2022-2023

DISTRITO ESCOLAR INDEPENDIENTE DE CROWLEY

## Informe de calidad de Crowley ISD

### Sistema Integral de Rendición de Cuentas

#### Estadísticas Importantes para la Comunidad

#### ESCALA DE LA RÚBRICA

- 1** NECESITA ATENCIÓN
- 2** PROMEDIO
- 3** BUENO
- 4** EXCEPCIONAL
- 5** EXCELENTE

#### CALIFICACIÓN DE CALIDAD ESCOLAR ASIGNADA POR EL DISTRITO

- 1** F
- 2** D
- 3** C
- 4** B
- 5** A

#### BALANCE DEL FONDO DE FINANZAS

- 1** MENOR A 9%
- 2** 10-14%
- 3** 14-17%
- 4** 18-19%
- 5** 20%

#### Información de Maestros

*Número total de maestros de 5 años o más dividido por el número total de maestros para obtener el porcentaje*

- 1** 10-19%
- 2** 20-38%
- 3** 39-48%
- 4** 59-49%
- 5** 60% o más

#### PROMEDIO DE GRADUACIÓN

- 1** 89% o menos
- 2** 89-90%
- 3** 90-92%
- 4** 93-94%
- 5** 95% o más

#### Preparación Universitaria, Profesional y Militar (CCMR)

- 1** 60-70%
- 2** 71-80%
- 3** 81-90%
- 4** 91-94%
- 5** 95% o más

#### Comportamiento Positivo de los estudiantes

##### PRIMARIA

- 1** 85 o menos
- 2** 86-89
- 3** 90-91
- 4** 92-94
- 5** 95 o más

##### SECUNDARIA

- 1** 69%
- 2** 70-73%
- 3** 74-84%
- 4** 85-91%
- 5** 92% o más

#### Oportunidades de participación

Participación de los padres

- 1** 0      **5** 2 o más
- 2** 1

#### APOYOS PARA ESTUDIANTES

##### PRIMARIA

- 1** 1 de 6
- 2** 2 de 6
- 3** 3 de 6
- 4** 4 de 6
- 5** 5 de 6

##### SECUNDARIA

- 1** 2 o menos
- 3** 3 de 6
- 5** 4 de 5

#### Oportunidades de participación

Clubes de Estudiantes

- 1** 0      **5** 5 o más
- 2** 1      **3** 3-4

#### PORCENTAJE DE ASISTENCIA

##### PRIMARIA

- 1** 85% o menos
- 2** 86-89%
- 3** 90-92%
- 4** 93-94%
- 5** 95% o más

##### SECUNDARIA

- 1** 69%
- 2** 70-73%
- 3** 74-84%
- 4** 85-91%
- 5** 92% o menos

CONSULTAR A SECUNDARIA CALIFICACIONES PARA EL DISTRITO

Visite <http://crowleyisdtx.org> para obtener más detalles sobre nuestra rúbrica.

AMBIENTE ESCOLAR

