



# 2022-2023



DISTRITO ESCOLAR INDEPENDIENTE DE CROWLEY

## Informe de Calidad / Escuela Primaria Sidney H. Poynter Sistema Integral de Rendición de Cuentas

Estadísticas Importantes para la Comunidad

**TBD**  
CALIFICACIÓN DE CALIDAD ESCOLAR  
ASIGNADA POR EL DISTRITO

### 2022-2023 ACADÉMICOS

MATEMÁTICAS de 3er GRADO

Cerca del nivel Cumple con el nivel Domina el nivel

57% 32% 6%

LECTURA de 5to Grado (Meta del Distrito) ★

Cerca del nivel Cumple con el nivel Domina el nivel

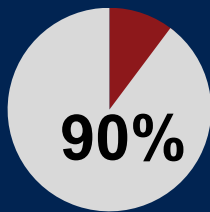
72% 38% 15%

TEA Clasificación: TBD  
Línea de base Año 2023


AMBIENTE ESCOLAR

Comportamiento **3**  
Positivo de los estudiantes

★(Meta del Distrito)  
% de estudiantes sin suspensiones



DISCIPLINA  
de Estudiantes  
Incidentes de Disciplina



● En Suspensión Escolar ● Suspensión fuera de la escuela

### Estudiantes MATRÍCULADOS



Información de MAESTROS **5**

Proporción Maestro a Estudiante



1:22

Maestro Estudiantes

Antigüedad de Maestros

14

0-5 años

21

más de 5 años

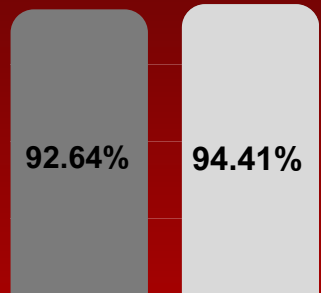
35 TEACHERS ON CAMPUS

APOYO PARA ESTUDIANTES **4**

APOYO EN EL APRENDIZAJE SOCIAL EMOCIONAL

Consejeros	✓
Especialistas SEL	
Intervencionistas	✓
PROGRAMAS DESPUES DE ESCUELA	
21st Century (ACE)	✓
Clayton Youth Enrichment	
Tutorías	✓

de Asistencia **4**  
PORCENTAJE



Oportunidades de participación  
Padres y Estudiantes

PARTICIPACIÓN DE LOS PADRES **5**

• PTA • All Pro Dad • Parent University

CLUBES DE ESTUDIANTES **5**

- Girls in STEM
- Boys that Code
- Lego League
- Running Club
- Student Council
- Chess
- Safety Patrol

COMUNICACIÓN  
DE LA ESCUELA





# 2022-2023



DISTRITO ESCOLAR INDEPENDIENTE DE CROWLEY

## Informe de Calidad / Escuela Primaria Sidney H. Poynter *Sistema Integral de Rendición de Cuentas*



### LA JUNTA DIRECTIVA DE CISD

Nuestra aspiración en Crowley ISD es garantizar que todos los estudiantes tengan acceso a una GRAN ESCUELA y reciban excelentes experiencias educativas para que alcancen su máximo potencial. Cuando nuestros estudiantes se gradúen de Crowley ISD, se irán con algo más que un diploma. Se irán con opciones y oportunidades. Diseñamos este Informe de calidad escolar (SQR, por su siglas en inglés) para resaltar estadísticas importantes y compartir con nuestra comunidad las áreas de progreso, las áreas de oportunidad y la calidad integral de cada escuela en Crowley ISD. Este SQR es nuestro esfuerzo por aumentar la transparencia al sintetizar las estadísticas cuantitativas con las voces cualitativas de los padres para proporcionar una evaluación completa de la calidad escolar.

“ Una de las mejores cosas de Poynter es que se siente como una familia. Siempre que hay un problema, se maneja inmediatamente con gracia y comprensión. Me encanta cómo los profesores se involucran y conocen a sus alumnos por su nombre y los motivan a ser mejores versiones de sí mismos. También me encanta cómo se satisfacen las necesidades de los niños con necesidades especiales y por eso mi hijo, que ahora está en la escuela secundaria y se preparó gracias al apoyo que recibió en Poynter.

**Vasiliki Sidney H. Poynter Madre** ”

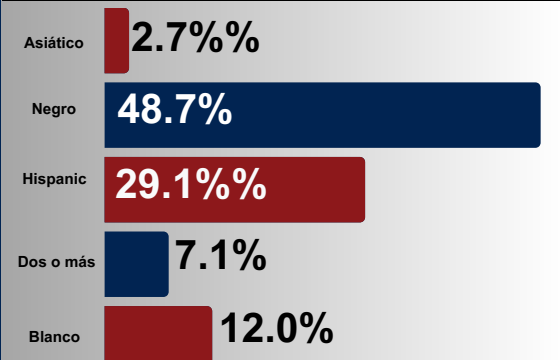
“ Mis dos hijos son estudiantes en Poynter. Me siento seguro al enviarlos y sé que todos los educadores y el personal hacen todo lo que está a su alcance para mantenerlos seguros.

**Dominique Sidney H. Poynter Madre** ”

“ No tengo ningún problema con la escuela. ¡Ha sido genial! Los niños aman a los maestros. En los últimos 5 años, los niños no han tenido problemas.

**Van, Sidney H. Poynter Madre** ”

### DEMOGRAFÍA DE LA ESCUELA



Visite <http://crowleyisdtx.org> para obtener más detalles sobre nuestra rúbrica.

Económicamente EN DESVENTAJA

80.8%

#### ESCALA DE LA RÚBRICA

- 1 NECESITA ATENCIÓN
- 2 PROMEDIO
- 3 BUENO
- 4 EXCEPCIONAL
- 5 EXCELENTE





# CALIFICACIÓN BASADA EN DATOS 2022-2023

DISTRITO ESCOLAR INDEPENDIENTE DE CROWLEY

## Informe de calidad de Crowley ISD

### Sistema Integral de Rendición de Cuentas

#### Estadísticas Importantes para la Comunidad

#### ESCALA DE LA RÚBRICA

- 1** NECESITA ATENCIÓN
- 2** PROMEDIO
- 3** BUENO
- 4** EXCEPCIONAL
- 5** EXCELENTE

#### CALIFICACIÓN DE CALIDAD ESCOLAR ASIGNADA POR EL DISTRITO

- 1** F
- 2** D
- 3** C
- 4** B
- 5** A

#### BALANCE DEL FONDO DE FINANZAS

- 1** MENOR A 9%
- 2** 10-14%
- 3** 14-17%
- 4** 18-19%
- 5** 20%

#### Información de Maestros

*Número total de maestros de 5 años o más dividido por el número total de maestros para obtener el porcentaje*

- 1** 10-19%
- 2** 20-38%
- 3** 39-48%
- 4** 59-49%
- 5** 60% o más

#### PROMEDIO DE GRADUACIÓN

- 1** 89% o menos
- 2** 89-90%
- 3** 90-92%
- 4** 93-94%
- 5** 95% o más

#### Preparación Universitaria, Profesional y Militar (CCMR)

- 1** 60-70%
- 2** 71-80%
- 3** 81-90%
- 4** 91-94%
- 5** 95% o más

#### Comportamiento Positivo de los estudiantes

##### PRIMARIA

- 1** 85 o menos
- 2** 86-89
- 3** 90-91
- 4** 92-94
- 5** 95 o más

##### SECUNDARIA

- 1** 69%
- 2** 70-73%
- 3** 74-84%
- 4** 85-91%
- 5** 92% o más

#### Oportunidades de participación

Participación de los padres

- 1** 0      **5** 2 o más
- 2** 1

#### APOYOS PARA ESTUDIANTES

##### PRIMARIA

- 1** 1 de 6
- 2** 2 de 6
- 3** 3 de 6
- 4** 4 de 6
- 5** 5 de 6

##### SECUNDARIA

- 1** 2 o menos
- 3** 3 de 6
- 5** 4 de 5

#### Oportunidades de participación

Clubes de Estudiantes

- 1** 0      **5** 5 o más
- 2** 1      **3** 3-4

#### PORCENTAJE DE ASISTENCIA

##### PRIMARIA

- 1** 85% o menos
- 2** 86-89%
- 3** 90-92%
- 4** 93-94%
- 5** 95% o más

##### SECUNDARIA

- 1** 69%
- 2** 70-73%
- 3** 74-84%
- 4** 85-91%
- 5** 92% o menos

CONSULTAR A SECUNDARIA CALIFICACIONES PARA EL DISTRITO

Visite <http://crowleyisdtx.org> para obtener más detalles sobre nuestra rúbrica.

AMBIENTE ESCOLAR

