



# 2022-2023



DISTRITO ESCOLAR INDEPENDIENTE DE CROWLEY

## Informe de Calidad / Escuela Primaria S.H. Crowley Sistema Integral de Rendición de Cuentas

Estadísticas Importantes para la Comunidad

### CALIFICACIÓN DE CALIDAD ESCOLAR ASIGNADA POR EL DISTRITO

2022-2023 **TBD**  
**ACADÉMICOS**

#### MATEMÁTICAS de 3er GRADO

Cerca del nivel Cumple con el nivel Domina el nivel

**74%** **44%** **12%**

#### LECTURA de 5to Grado (Meta del Distrito) ★

Cerca del nivel Cumple con el nivel Domina el nivel

**69%** **41%** **15%**

TEA Clasificación: TBD  
Línea de base Año 2023

AMBIENTE ESCOLAR

### Comportamiento Positivo de los estudiantes **3**

★(Meta del Distrito)  
% de estudiantes sin suspensiones



### DISCIPLINA de Estudiantes

Incidentes de Disciplina

2021-2022

ISS **27**

OSS **7**

2022-2023

ISS **50**

OSS **51**

● En Suspensión Escolar ● Suspensión fuera de la escuela

### Estudiantes MATRÍCULADOS

TOTAL **528**



### Información de MAESTROS **5**

#### Proporción Maestro a Estudiante



**1:22**

Maestro Estudiantes

#### Antigüedad de Maestros

**13**

0-5 años

**16**

más de 5 años

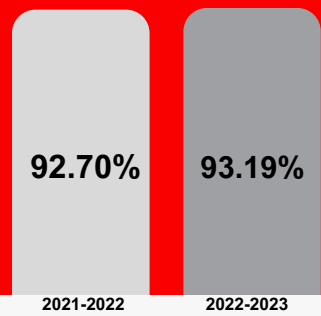
29 MAESTROS EN EL CAMPUS

### APOYO PARA ESTUDIANTES **4**

#### APOYO EN EL APRENDIZAJE SOCIAL EMOCIONAL

Consejeros	✓
Especialistas SEL	
Intervencionistas	✓
PROGRAMAS DESPUES DE ESCUELA	
21st Century (ACE)	
Clayton Youth Enrichment	✓
Tutorías	✓

### de Asistencia PORCENTAJE **4**



### Oportunidades de participación Padres y Estudiantes

#### PARTICIPACIÓN DE LOS PADRES **5**

• PTA • All Pro Dad

#### CLUBES DE ESTUDIANTES **5**

- Girls in STEM
- SH Crowley Choir
- Young Men in STEM
- Crazy 8's Math Club
- Coyote News Crew
- Boys to Leaders Mentoring
- Ladies of Distinction Mentoring
- Kids Debate Club

### COMUNICACIÓN DE LA ESCUELA





# 2022-2023



DISTRITO ESCOLAR INDEPENDIENTE DE CROWLEY

## Informe de Calidad / Escuela Primaria S.H. Crowley Sistema Integral de Rendición de Cuentas



### LA JUNTA DIRECTIVA DE CISD

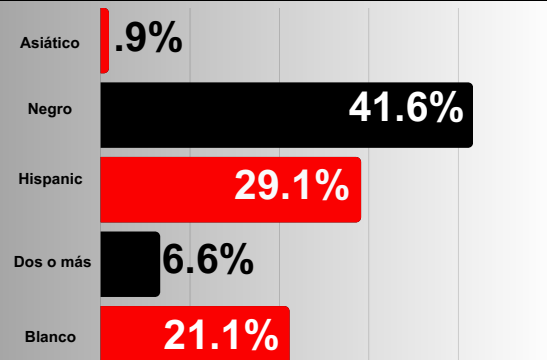
Nuestra aspiración en Crowley ISD es garantizar que todos los estudiantes tengan acceso a una GRAN ESCUELA y reciban excelentes experiencias educativas para que alcancen su máximo potencial. Cuando nuestros estudiantes se gradúen de Crowley ISD, se irán con algo más que un diploma. Se irán con opciones y oportunidades. Diseñamos este Informe de calidad escolar (SQR, por su siglas en inglés) para resaltar estadísticas importantes y compartir con nuestra comunidad las áreas de progreso, las áreas de oportunidad y la calidad integral de cada escuela en Crowley ISD. Este SQR es nuestro esfuerzo por aumentar la transparencia al sintetizar las estadísticas cuantitativas con las voces cualitativas de los padres para proporcionar una evaluación completa de la calidad escolar.

“Estoy muy satisfecho con la atención que mi hija recibe de SH Crowley en el programa FA.  
**Rachel, S.H. Crowley Madre**”

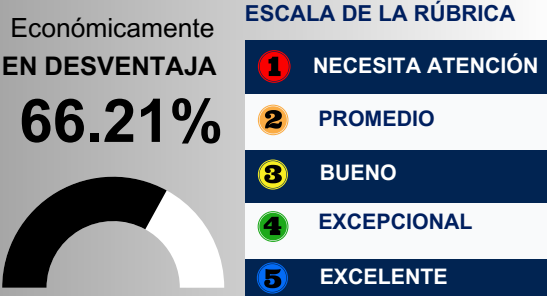
“Nuestra familia es nueva en Texas. ¡CISD fue nuestro distrito elegido y estamos felices de construir una comunidad en Crowley! El personal y los maestros de SH Crowley han sido increíbles con esta transición y han hecho que nuestro niño se sienta como en casa.  
**Torri, S.H. Crowley Madre**”

“La escuela primaria S.H. Crowley ha sido un lugar increíble para que mis hijos aprendan y prosperen. ¡El increíble personal ha jugado un papel crucial en el éxito de mis hijos!  
**Holli, S.H. Crowley Madre**”

### DEMOGRAFÍA DE LA ESCUELA



Visite <http://crowleyisdtx.org> para obtener más detalles sobre nuestra rúbrica.





# CALIFICACIÓN BASADA EN DATOS 2022-2023

DISTRITO ESCOLAR INDEPENDIENTE DE CROWLEY

## Informe de calidad de Crowley ISD

### Sistema Integral de Rendición de Cuentas

#### Estadísticas Importantes para la Comunidad

#### ESCALA DE LA RÚBRICA

- 1** NECESITA ATENCIÓN
- 2** PROMEDIO
- 3** BUENO
- 4** EXCEPCIONAL
- 5** EXCELENTE

#### CALIFICACIÓN DE CALIDAD ESCOLAR ASIGNADA POR EL DISTRITO

- 1** F
- 2** D
- 3** C
- 4** B
- 5** A

#### BALANCE DEL FONDO DE FINANZAS

- 1** MENOR A 9%
- 2** 10-14%
- 3** 14-17%
- 4** 18-19%
- 5** 20%

#### Información de Maestros

*Número total de maestros de 5 años o más dividido por el número total de maestros para obtener el porcentaje*

- 1** 10-19%
- 2** 20-38%
- 3** 39-48%
- 4** 59-49%
- 5** 60% o más

#### PROMEDIO DE GRADUACIÓN

- 1** 89% o menos
- 2** 89-90%
- 3** 90-92%
- 4** 93-94%
- 5** 95% o más

#### Preparación Universitaria, Profesional y Militar (CCMR)

- 1** 60-70%
- 2** 71-80%
- 3** 81-90%
- 4** 91-94%
- 5** 95% o más

#### Comportamiento Positivo de los estudiantes

##### PRIMARIA

- 1** 85 o menos
- 2** 86-89
- 3** 90-91
- 4** 92-94
- 5** 95 o más

##### SECUNDARIA

- 1** 69%
- 2** 70-73%
- 3** 74-84%
- 4** 85-91%
- 5** 92% o más

#### Oportunidades de participación

Participación de los padres

- 1** 0      **5** 2 o más
- 2** 1

#### APOYOS PARA ESTUDIANTES

##### PRIMARIA

- 1** 1 de 6
- 2** 2 de 6
- 3** 3 de 6
- 4** 4 de 6
- 5** 5 de 6

##### SECUNDARIA

- 1** 2 o menos
- 3** 3 de 6
- 5** 4 de 5

#### Oportunidades de participación

Clubes de Estudiantes

- 1** 0      **5** 5 o más
- 2** 1      **3** 3-4

#### PORCENTAJE DE ASISTENCIA

##### PRIMARIA

- 1** 85% o menos
- 2** 86-89%
- 3** 90-92%
- 4** 93-94%
- 5** 95% o más

##### SECUNDARIA

- 1** 69%
- 2** 70-73%
- 3** 74-84%
- 4** 85-91%
- 5** 92% o menos

CONSULTAR A SECUNDARIA CALIFICACIONES PARA EL DISTRITO

Visite <http://crowleyisdtx.org> para obtener más detalles sobre nuestra rúbrica.

AMBIENTE ESCOLAR

