



2022-2023

DISTRITO ESCOLAR INDEPENDIENTE DE CROWLEY



Informe de Calidad / Escuela Intermedia Summer Creek Sistema Integral de Rendición de Cuentas

Estadísticas Importantes para la Comunidad

CALIFICACIÓN DE CALIDAD ESCOLAR ASIGNADA POR EL DISTRITO

2022-2023

ACADÉMICOS

ALGEBRA I 8º GRADO

95% 62% 35%

MATEMÁTICAS 8.º GRADO (Meta del Distrito)

Cerca del Nivel Cumple con el Nivel Domina el Nivel

56% 22% 5%

LECTURA 8º GRADO

Cerca del Nivel Cumple con el Nivel Domina el Nivel

78% 47% 20%

TEA Clasificación: TBD
Línea de base Año 2023

Estudiantes

MATRÍCULADOS

TOTAL
982

Pre AP Enrollment

430

600

2021-2022 2022-2023

Información de MAESTROS ³

Proporción Maestro a Estudiante



1:28

Maestro Estudiantes

Antigüedad de Maestros

31

0-5 años

36

+ 5 años

67 MAESTROS EN EL CAMPUS

APOYO PARA ESTUDIANTES ⁵

APOYO PARA EL APREDIZAJE SOCIOEMOCIONAL

Consejeros	✓
Especialistas SEL	✓
Intervencionista	✓

PROGRAMAS DESPUES DE ESCUELA

21st Century (ACE)	✓
Tutorías	✓

PORCENTAJE DE ASISTENCIA ⁵

91.83%

91.57%

2021-2022

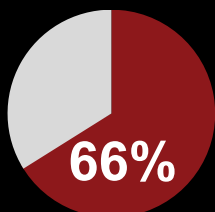
2022-2023

AMBIENTE ESCOLAR


Comportamiento ¹
Positivo de los estudiantes

★ (Meta del Distrito)

% de estudiantes sin suspensiones



DISCIPLINA de Estudiantes
Incidentes de Disciplina



● En Suspensión Escolar ● Suspensión fuera de la escuela

Oportunidades de participación de Padres y Estudiantes

PARTICIPACIÓN DE LOS PADRES ²

• PTA

CLUBES DE ESTUDIANTES ⁵

- Fine Arts
- Leadership
- Junior Cadet Corp
- Intramural Sports
- Junior National Honor Society
- Sports
- Cheer
- UIL
- Student Council

COMUNICACIÓN de la Escuela



SOCIAL MEDIA



TEXTOS/LLAMADAS



GRADOS



FOLLETO ELECTRÓNICO



2022-2023

DISTRITO ESCOLAR INDEPENDIENTE DE CROWLEY



Informe de Calidad / Escuela Intermedia Summer Creek Sistema Integral de Rendición de Cuentas



LA JUNTA DIRECTIVA DE CISD

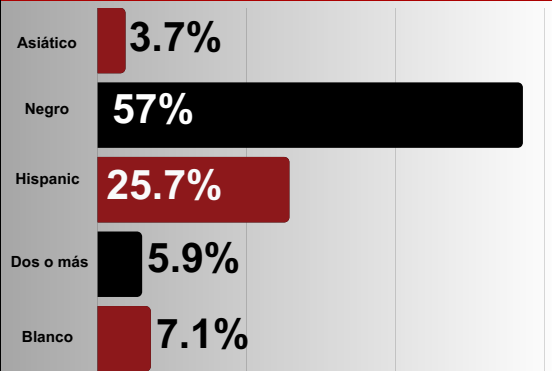
Nuestra aspiración en Crowley ISD es garantizar que todos los estudiantes tengan acceso a una GRAN ESCUELA y reciban excelentes experiencias educativas para que alcancen su máximo potencial. Cuando nuestros estudiantes se gradúen de Crowley ISD, se irán con algo más que un diploma. Se irán con opciones y oportunidades. Diseñamos este Informe de calidad escolar (SQR, por su siglas en inglés) para resaltar estadísticas importantes y compartir con nuestra comunidad las áreas de progreso, las áreas de oportunidad y la calidad integral de cada escuela en Crowley ISD. Este SQR es nuestro esfuerzo por aumentar la transparencia al sintetizar las estadísticas cuantitativas con las voces cualitativas de los padres para proporcionar una evaluación completa de la calidad escolar.

“ Es un privilegio para mi estudiante asistir a la escuela secundaria Summer Creek. El personal hace todo lo posible para garantizar que nuestros niños tengan un ambiente educativo seguro y maravilloso. Mi estudiante está sobresaliendo en la escuela y eso se lo atribuyo a los valores educativos de Summer Creek. ¡Estoy orgulloso de que mi alumno sea un Colt!
Latonya, Summer Creek Madre ”

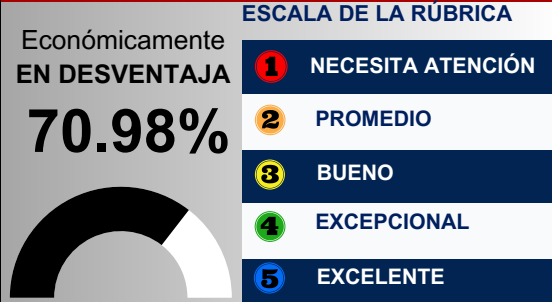
“ Summer Creek es una escuela increíble. Los profesores son un gran apoyo, al igual que todo el personal. Son de gran ayuda cuando se trata de cualquier pregunta o inquietud que pueda tener.
Adrienne, Summer Creek Madre ”

“ Como padre y tío de varios estudiantes de CISD, la seguridad es una gran preocupación para mí personalmente. Al visitar diferentes campus, tuve el honor de ser testigo de primera mano de la presencia de maestros y profesores, vigilar de cerca las actividades de los estudiantes y asegurarme de que estén donde se supone que deben estar, al tiempo que aseguro que se satisfagan sus inquietudes o necesidades. Un caso en particular sigue pesando en mi mente y lo he compartido con otras personas varias veces. Un joven estaba merodeando mientras asistía a una función escolar para que los jugadores de fútbol de octavo grado recibieran sus exámenes físicos. La entrenadora Kelia Price también se dio cuenta de esto; Inmediatamente se dirigió al joven y le dijo: "Señor, dado que decidí que no iba a participar en el fútbol, no hay ninguna razón para que esté en el campus en este momento". Necesito que te pongas en contacto con tus padres o con tu transporte porque no puedo tenerlo en estas instalaciones sin un propósito". Eso resuena fuertemente en mí porque cada uno de nosotros, ya sea un niño o un adulto, tiene un propósito, y si no estamos en el lugar correcto en el momento correcto, no estaremos en condiciones de cumplir ese propósito. Mi confianza en CISD se disparó a mayores alturas en ese momento. Gracias por permitirme compartir este sentimiento sincero".
Nathaniel, Summer Creek Padre & Tío ”

DEMOGRAFÍA DE LA ESCUELA



Visite <http://crowleyisdtx.org> para obtener más detalles sobre nuestra rúbrica.





CALIFICACIÓN BASADA EN DATOS 2022-2023

DISTRITO ESCOLAR INDEPENDIENTE DE CROWLEY

Informe de calidad de Crowley ISD

Sistema Integral de Rendición de Cuentas

Estadísticas Importantes para la Comunidad

ESCALA DE LA RÚBRICA

- 1** NECESITA ATENCIÓN
- 2** PROMEDIO
- 3** BUENO
- 4** EXCEPCIONAL
- 5** EXCELENTE

CALIFICACIÓN DE CALIDAD ESCOLAR ASIGNADA POR EL DISTRITO

- 1** F
- 2** D
- 3** C
- 4** B
- 5** A

BALANCE DEL FONDO DE FINANZAS

- 1** MENOR A 9%
- 2** 10-14%
- 3** 14-17%
- 4** 18-19%
- 5** 20%

Información de Maestros

Número total de maestros de 5 años o más dividido por el número total de maestros para obtener el porcentaje

- 1** 10-19%
- 2** 20-38%
- 3** 39-48%
- 4** 59-49%
- 5** 60% o más

PROMEDIO DE GRADUACIÓN

- 1** 89% o menos
- 2** 89-90%
- 3** 90-92%
- 4** 93-94%
- 5** 95% o más

Preparación Universitaria, Profesional y Militar (CCMR)

- 1** 60-70%
- 2** 71-80%
- 3** 81-90%
- 4** 91-94%
- 5** 95% o más

Comportamiento Positivo de los estudiantes

PRIMARIA

- 1** 85 o menos
- 2** 86-89
- 3** 90-91
- 4** 92-94
- 5** 95 o más

SECUNDARIA

- 1** 69%
- 2** 70-73%
- 3** 74-84%
- 4** 85-91%
- 5** 92% o más

Oportunidades de participación

Participación de los padres

- 1** 0 **5** 2 o más
- 2** 1

APOYOS PARA ESTUDIANTES

PRIMARIA

- 1** 1 de 6
- 2** 2 de 6
- 3** 3 de 6
- 4** 4 de 6
- 5** 5 de 6

SECUNDARIA

- 1** 2 o menos
- 3** 3 de 6
- 5** 4 de 5

Oportunidades de participación

Clubes de Estudiantes

- 1** 0 **5** 5 o más
- 2** 1 **3** 3-4

PORCENTAJE DE ASISTENCIA

PRIMARIA

- 1** 85% o menos
- 2** 86-89%
- 3** 90-92%
- 4** 93-94%
- 5** 95% o más

SECUNDARIA

- 1** 69%
- 2** 70-73%
- 3** 74-84%
- 4** 85-91%
- 5** 92% o menos

CONSULTAR A SECUNDARIA CALIFICACIONES PARA EL DISTRITO

Visite <http://crowleyisdtx.org> para obtener más detalles sobre nuestra rúbrica.

AMBIENTE ESCOLAR

