



# 2022-2023



DISTRITO ESCOLAR INDEPENDIENTE DE CROWLEY

## Informe de Calidad / Escuela Primaria Sycamore Sistema Integral de Rendición de Cuentas

Estadísticas Importantes para la Comunidad

**TBD**  
CALIFICACIÓN DE CALIDAD ESCOLAR  
ASIGNADA POR EL DISTRITO

### 2022-2023 ACADÉMICOS

MATEMÁTICAS de 3er GRADO

Cerca del nivel    Cumple con el nivel    Domina el nivel

**61%**    **42%**    **20%**

LECTURA de 5to Grado (Meta del Distrito) ★

Cerca del nivel    Cumple con el nivel    Domina el nivel

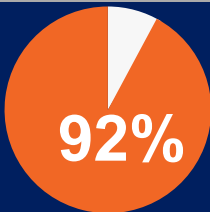
**70%**    **32%**    **9%**

TEA Clasificación: TBD  
Línea de base Año 2023

AMBIENTE ESCOLAR

Comportamiento **4**  
Positivo de los estudiantes

★ (Meta del Distrito)  
% de estudiantes sin suspensiones



**DISCIPLINA**  
de Estudiantes  
Incidentes de Disciplina

2021-2022

ISS **47**

OSS **12**

2022-2023

ISS **49**

OSS **42**

● En Suspensión Escolar    ● Suspensión fuera de la escuela

### Estudiantes MATRÍCULADOS

TOTAL  
**536**



### Información de MAESTROS **5**

Proporción Maestro a Estudiante



**1:22**

Maestro    Estudiantes

Antigüedad de Maestros

**15**

0-5 años

**25**

más de 5 años

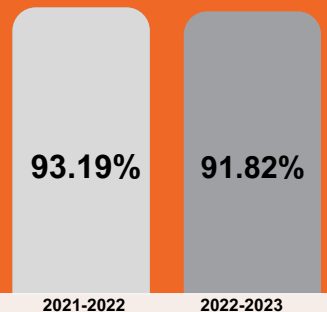
40 MAESTROS EN EL CAMPUS

### APOYO PARA ESTUDIANTES **5**

APOYO EN EL APRENDIZAJE SOCIAL EMOCIONAL

Consejeros	✓
Especialistas SEL	✓
Intervencionistas	✓
PROGRAMAS DESPUES DE ESCUELA	
21st Century (ACE)	
Clayton Youth Enrichment	✓
Tutorías	✓

### de Asistencia PORCENTAJE **3**



### Oportunidades de participación Padres y Estudiantes

#### PARTICIPACIÓN DE LOS PADRES **5**

- PTO
- Eat Well, Live Well
- Community Readers
- English Classes (ESL)

#### CLUBES DE ESTUDIANTES **3**

- STEM
- Step Team
- Boys Club
- Girls Code



### COMUNICACIÓN DE LA ESCUELA





# 2022-2023



DISTRITO ESCOLAR INDEPENDIENTE DE CROWLEY

## Informe de Calidad / Escuela Primaria Sycamore *Sistema Integral de Rendición de Cuentas*



### LA JUNTA DIRECTIVA DE CISD

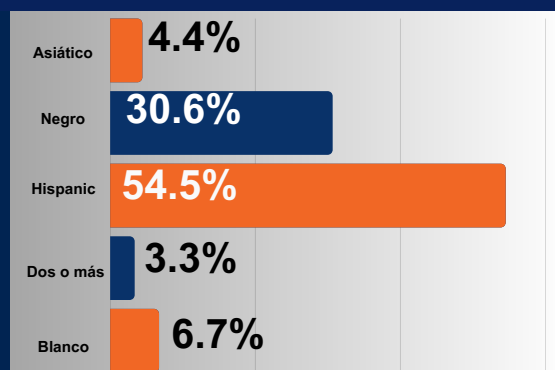
Nuestra aspiración en Crowley ISD es garantizar que todos los estudiantes tengan acceso a una GRAN ESCUELA y reciban excelentes experiencias educativas para que alcancen su máximo potencial. Cuando nuestros estudiantes se gradúen de Crowley ISD, se irán con algo más que un diploma. Se irán con opciones y oportunidades. Diseñamos este Informe de calidad escolar (SQR, por su siglas en inglés) para resaltar estadísticas importantes y compartir con nuestra comunidad las áreas de progreso, las áreas de oportunidad y la calidad integral de cada escuela en Crowley ISD. Este SQR es nuestro esfuerzo por aumentar la transparencia al sintetizar las estadísticas cuantitativas con las voces cualitativas de los padres para proporcionar una evaluación completa de la calidad escolar.

“Sycamore es más que una simple escuela primaria, ¡es una segunda familia por la que estoy muy agradecido! La forma en que aman, apoyan y cuidan a mis hijos y a mí es increíble. Mi papá sufrió un derrame cerebral y fue increíble cómo el personal se tomó el tiempo para orar conmigo y controlarme durante todo el procedimiento. ¡La directora y la subdirectora de Sycamore son asombrosos y amo absolutamente a mi familia Sycamore!”  
**Ashan, June W. Davis Madre**

“Ver todas las sonrisas y saludos del personal nos llena de alegría. Sé que a mi hijo le gusta ir a la escuela todos los días y eso me tranquiliza. Me reconforta el corazón después de escuchar que cada día fue un buen día.”  
**Dominique, June W. Davis Madre**

“La Primaria Sycamore es un ambiente muy positivo. Se centran en lo académico y brindan un lugar seguro para que los niños aprendan. Hacen todo lo posible por mis tres hijos”.  
**Jazmyne, June W. Davis Madre**

### DEMOGRAFÍA DE LA ESCUELA



Visite <http://crowleyisdtx.org> para obtener más detalles sobre nuestra rúbrica.

Económicamente EN DESVENTAJA

88.8%

#### ESCALA DE LA RÚBRICA

1 NECESITA ATENCIÓN

2 PROMEDIO

3 BUENO

4 EXCEPCIONAL

5 EXCELENTE



# CALIFICACIÓN BASADA EN DATOS 2022-2023

DISTRITO ESCOLAR INDEPENDIENTE DE CROWLEY

## Informe de calidad de Crowley ISD

### Sistema Integral de Rendición de Cuentas

#### Estadísticas Importantes para la Comunidad

#### ESCALA DE LA RÚBRICA

- 1** NECESITA ATENCIÓN
- 2** PROMEDIO
- 3** BUENO
- 4** EXCEPCIONAL
- 5** EXCELENTE

#### CALIFICACIÓN DE CALIDAD ESCOLAR ASIGNADA POR EL DISTRITO

- 1** F
- 2** D
- 3** C
- 4** B
- 5** A

#### BALANCE DEL FONDO DE FINANZAS

- 1** MENOR A 9%
- 2** 10-14%
- 3** 14-17%
- 4** 18-19%
- 5** 20%

#### Información de Maestros

*Número total de maestros de 5 años o más dividido por el número total de maestros para obtener el porcentaje*

- 1** 10-19%
- 2** 20-38%
- 3** 39-48%
- 4** 59-49%
- 5** 60% o más

#### PROMEDIO DE GRADUACIÓN

- 1** 89% o menos
- 2** 89-90%
- 3** 90-92%
- 4** 93-94%
- 5** 95% o más

#### Preparación Universitaria, Profesional y Militar (CCMR)

- 1** 60-70%
- 2** 71-80%
- 3** 81-90%
- 4** 91-94%
- 5** 95% o más

#### Comportamiento Positivo de los estudiantes

##### PRIMARIA

- 1** 85 o menos
- 2** 86-89
- 3** 90-91
- 4** 92-94
- 5** 95 o más

##### SECUNDARIA

- 1** 69%
- 2** 70-73%
- 3** 74-84%
- 4** 85-91%
- 5** 92% o más

#### Oportunidades de participación

Participación de los padres

- 1** 0      **5** 2 o más
- 2** 1

#### APOYOS PARA ESTUDIANTES

##### PRIMARIA

- 1** 1 de 6
- 2** 2 de 6
- 3** 3 de 6
- 4** 4 de 6
- 5** 5 de 6

##### SECUNDARIA

- 1** 2 o menos
- 3** 3 de 6
- 5** 4 de 5

#### Oportunidades de participación

Clubes de Estudiantes

- 1** 0      **5** 5 o más
- 2** 1      **3** 3-4

#### PORCENTAJE DE ASISTENCIA

##### PRIMARIA

- 1** 85% o menos
- 2** 86-89%
- 3** 90-92%
- 4** 93-94%
- 5** 95% o más

##### SECUNDARIA

- 1** 69%
- 2** 70-73%
- 3** 74-84%
- 4** 85-91%
- 5** 92% o menos

CONSULTAR A SECUNDARIA CALIFICACIONES PARA EL DISTRITO

Visite <http://crowleyisdtx.org> para obtener más detalles sobre nuestra rúbrica.

AMBIENTE ESCOLAR

